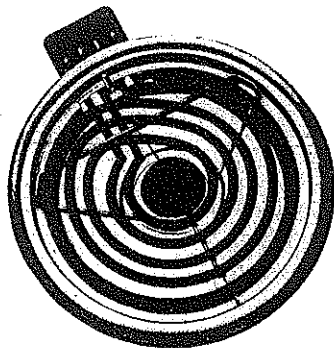


Installation Instructions

SERVICE REFERENCE				
DIV. 4	SEC.	MC	NUMBER	3001F
SALES REFERENCE		(Supersedes DAA400)	DAA400-1	
			161-048234-001	
DATE		April, 1977		



Microtube® Range Element

Specifications —

Catalog Number	Voltage	Wattage	Diameter
MC45-R6R	240	1500	6"
MC80-R9R		2100	8"
MC85-R9R		2600	8"

INSTALLATION

- CAUTION: Hazard of severe shock. Disconnect all power to the range before attempting to replace elements.**
- After protecting range top by laying paper on it, lift unit out of range top opening and lay back (upside down) on to range top. (See Figure 1)
- Check voltage (on coil support) of both old and new units to insure that they coincide.
- Identify and tag "common" wire (usually embossed or stamped on the terminal block).
- Identify two line (power) wires and tag as 1 and 2 (See Figure 2)
- Tag ground wire. (See Figure 2)

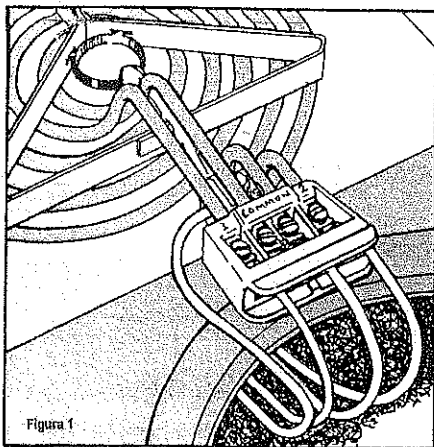


Figure 1

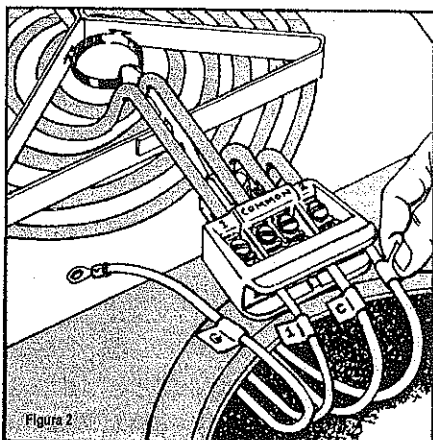


Figure 2

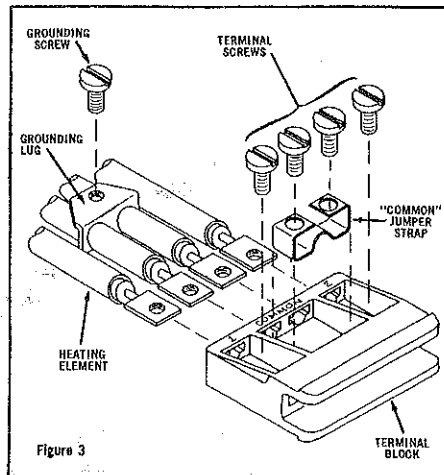


Figure 3

- Disconnect all wires from old unit.
- Assemble terminal block to element of new unit as shown in Figure 3. **IMPORTANT** — Be sure to place "common" jumper over two center element terminals before attaching screws.

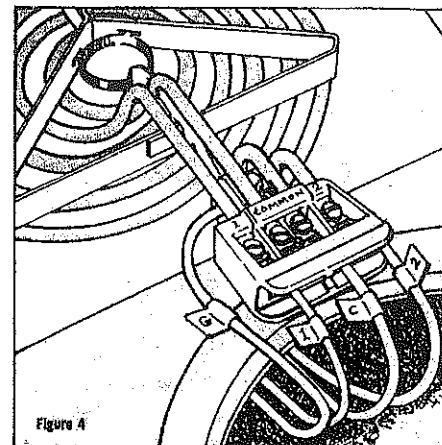


Figure 4

- Reconnect wires to new unit as shown in Figure 4. Note: "Common" wire may be attached to either of the two center screws identified as "common" on new terminal block.
- CAUTION: Make sure that all screw connections are securely tightened. Loose connections can damage range unit and related wires.**

The warranty below has been drafted to comply with the new Federal Law applicable to products manufactured after December 31, 1975. This warranty gives you specific legal rights, and you may also have other rights which vary from state to state. The new warranty in no manner reduces the coverage provided to you under the warranty it replaces.

Limited Warranty: Wiegand appliances are warranted against defects in workmanship and materials. NO OTHER WARRANTIES, WRITTEN OR ORAL, INCLUDING, BUT NOT LIMITED TO, WARRANTIES OF MERCHANTABILITY AND WARRANTIES FOR A PARTICULAR PURPOSE, APPLY. No person is authorized to give any other warranty or assume any other liability except by written statement from an officer of the Wiegand Appliance Division, Emerson Electric Co.

Warranty Period: This warranty extends for 12 months from date of installation or 18 months from date of manufacture, whichever occurs first.

Limitations: Products must be installed and maintained in accordance with Wiegand instructions. Users are responsible for the suitability of the products to their application. There is no warranty against damage resulting from corrosion, misapplication, improper specification, abuse,


accident or other operating conditions beyond our control. WATER HEATER ELEMENTS MUST BE CONTINUOUSLY IMMERSUED IN OPERATION. Claims against carriers for damage in transit must be filed by the buyer.

Remedy: Before the defective part or product is shipped to the location designated by Wiegand Product Service, all such items are accompanied by a Mutual Return Authorization. This form, which includes a tear-out mailing and identification label, should be obtained from your local Wiegand Sales Office.

Defective items will either be replaced at no charge or credit will be issued. SUCH REPLACEMENT OR CREDIT IS THE EXCLUSIVE REMEDY AVAILABLE FROM EMERSON ELECTRIC CO. EMERSON IS NOT LIABLE FOR LABOR COST INCURRED IN REMOVAL, REINSTALLATION OR UNAUTHORIZED REPAIR OF THE PRODUCT OR FOR DAMAGE OF ANY TYPE WHATSOEVER, INCLUDING INCIDENTAL OR CONSEQUENTIAL DAMAGE. Some states do not allow the exclusion or limitation of incidental or consequential damages, so the preceding limitation or exclusion may not apply to you.



Instructions d'installation



RÉFÉRENCE POUR L'ENTRETIEN			
DIV. 4	SEC.	MC	NUMERO 3001F
VENTES RÉFÉRENCE		(Remplace DAA400)	DAA400-1
			161-048234-001
DATE		Avril 1977	

Élément de cuisinière Microtube®

Spécifications

N° de catalogue	Tension (V)	Puissance (W)	Diamètre
MC45-R6R	240	1 500	6 po (15 cm)
MC80-R9R		2 100	8 po (20 cm)
MC85-R9R		2 600	8 po (20 cm)

INSTALLATION

- ATTENTION : Risques de choc électrique grave. Débranchez l'appareil avant de remplacer les éléments serpentin.**
- Après avoir recouvert le dessus de la cuisinière avec du papier, soulevez et tirez l'élément vers l'extérieur de manière à ce qu'il vienne s'appuyer (à l'envers) sur le dessus de la cuisinière. (Voir Figure 1.)
- Assurez-vous que la tension (indiquée sur le support du serpentin) du nouvel élément chauffant correspond à celle de l'ancien.
- Repérez et étiquetez le fil neutre (habituellement indiqué par la mention « common » estampée sur le bloc de branchement).
- Repérez les deux fils conducteurs du courant d'alimentation et étiquetez-les comme étant les fils 1 et 2. (Voir Figure 2.)
- Étiquetez le fil de mise à la terre. (Voir Figure 2.)

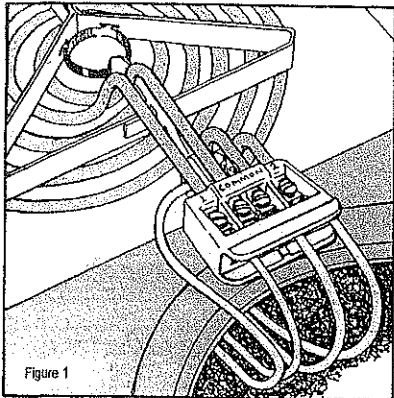


Figure 1

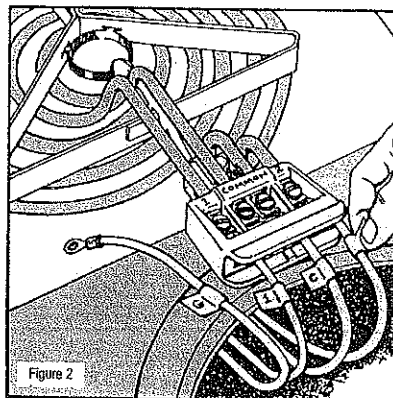


Figure 2

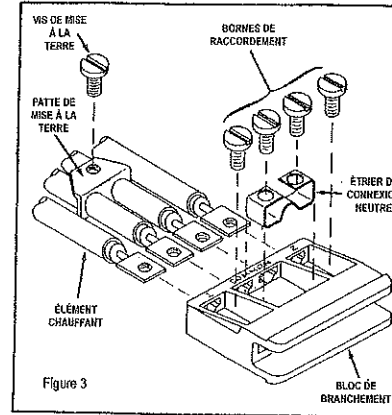


Figure 3

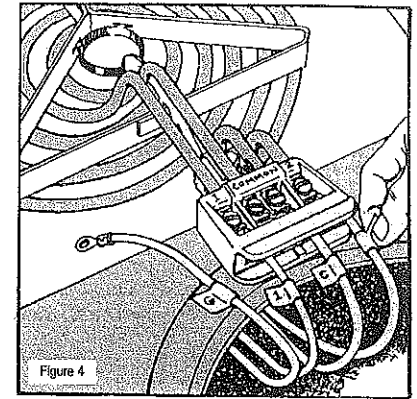


Figure 4

- Débranchez tous les fils de l'ancien élément.
 - Fixez le bloc de raccordement à l'élément du nouveau serpentin, tel qu'illustré à la Figure 3.
- IMPORTANT :** Assurez-vous de placer l'étrier de connexion portant la mention « common » sur les deux bornes centrales avant de visser les bornes de raccordement.

- Rebranchez les fils à l'élément tel qu'illustré à la Figure 4. **Remarque :** Le fil neutre peut être fixé à l'une ou l'autre des deux bornes de raccordement centrales portant la mention « common ».
- ATTENTION :** Assurez-vous que les raccordements à vis sont tous bien serrés. Des raccordements desserrés peuvent endommager la cuisinière et son câblage.

La garantie décrite ci-dessous a été établie conformément à la nouvelle loi américaine sur les produits fabriqués après le 31 décembre 1976. Cette garantie vous confère des droits juridiques particuliers et vous pouvez de plus bénéficier d'autres droits qui varient d'une province à l'autre. Cette nouvelle garantie ne limite en aucun cas la protection que vous assure la garantie qu'elle remplace.

Garantie limitée : Les pièces d'appareils électroménagers Wiegand sont garanties contre les défauts de fabrication et de matériaux. AUCUNE AUTRE GARANTIE, ÉCRITE OU VERBALE, Y COMPRIS, ENTRE AUTRES, LES GARANTIES DE QUALITÉ MARCHANDE ET LES GARANTIES PORTANT SUR UN USAGE PARTICULIER, NE S'APPLIQUE. Personne n'est autorisée à accorder toute autre garantie ou à assumer toute autre responsabilité sans le consentement écrit d'un représentant de Wiegand Appliance Division, Emerson Electric Co.

Période de garantie : La présente garantie est valide à compter des 12 mois suivant la date d'installation ou à compter des 10 mois suivant la date de fabrication, selon la première de ces éventualités à survenir.

Limites : Les pièces doivent être installées et entretenues selon les instructions de Wiegand. L'utilisateur est responsable de la pertinence des pièces qu'il installe. Aucune garantie ne s'applique contre les dommages causés par la corrosion, les débranchages, les utilisations inappropriées, les abus, les accidents ou toutes autres conditions de fonctionnement indépendantes de notre volonté. LES ÉLÉMENTS DU CHAUFFE-EAU DOIVENT TOUJOURS DEMEURER IMMÉRÉS DURANT LEUR FONCTIONNEMENT. Les déclarations portant sur des dommages causés lors du transport doivent être soumises par l'acheteur.

Procédure de recours : Retournez la pièce ou le produit défectueux, port payé, à l'adresse indiquée par la division des produits de Wiegand. Tous ces articles doivent être accompagnés du formulaire de retour de marchandise. Ce formulaire, qui contient une patte détachable pour l'envoi ainsi qu'une étiquette d'identification, peut être obtenu auprès de votre détaillant Wiegand.

Les pièces défectueuses seront remplacées sans frais ou un crédit vous sera accordé. LE REMPLACEMENT DE PIÈCES ET LE CRÉDIT SONT LES SEULS RECOURS QU'OFFRE EMERSON ELECTRIC CO. EMERSON NE PEUT ÊTRE TENUE RESPONSABLE DES COÛTS DE MAIN-D'ŒUVRE RELEVANT DE LA DÉINSTALLATION, LA RÉINSTALLATION OU TOUTE RÉPARATION NON AUTORISÉE OU LA PIÈCE NI DES DOMMAGES DE NATURE QUELCONQUE, Y COMPRIS LES DOMMAGES DIRECTS ET INDIRECTS. Dans certaines provinces ou certains états, il est interdit d'exclure ou de limiter les dommages indirects. Il est alors possible que les limitations ou exclusions ci-dessus ne s'appliquent pas dans votre cas.

192917K

WIEGAND APPLIANCE DIVISION
EMERSON ELECTRIC COMPANY

