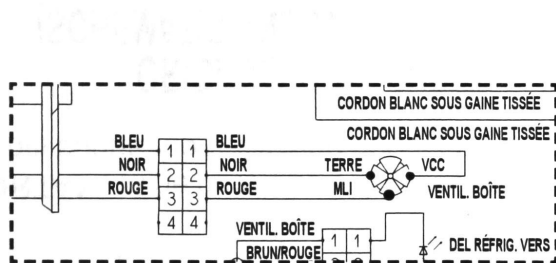
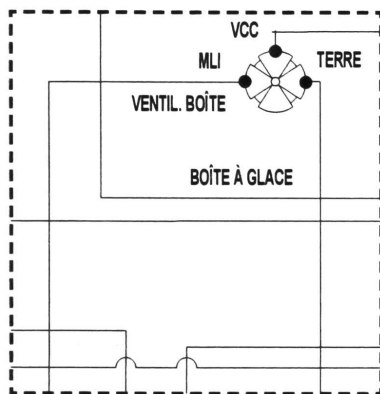


Fiche de câblage supplémentaire (encart)

(à ajouter à la fiche technique actuelle)

IMPORTANT : Les changements ci-dessous portent sur l'installation d'une trousse de service qui ajoute un ventilateur de retour à la boîte à glace en parallèle à son ventilateur d'arrivée. Cette fiche de câblage supplémentaire doit rester avec la fiche technique d'origine fournie avec le réfrigérateur, sous la garniture de charnière supérieure droite.


FICHE TECHNIQUE D'ORIGINE (SCHEMA ET DIAGRAMME DE CÂBLAGE)



SCHEMA



SCHEMA DE CÂBLAGE



FICHE TECHNIQUE MODIFIÉE APRÈS INSTALLATION DE LA TROUSSE (SCHEMA ET DIAGRAMME DE CÂBLAGE)

